

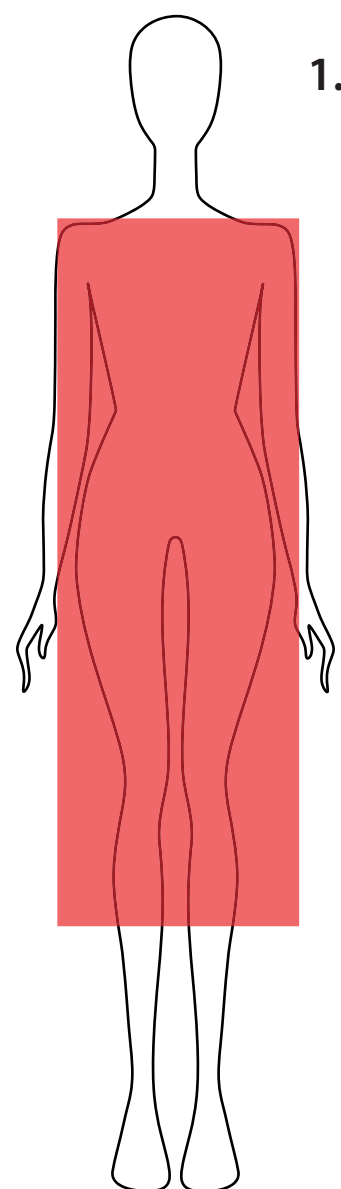
Силуэт и его виды

Специалисты Faberlic предлагают воспользоваться основными рекомендациями по подбору силуэта одежды. Составляем идеальный гардероб!

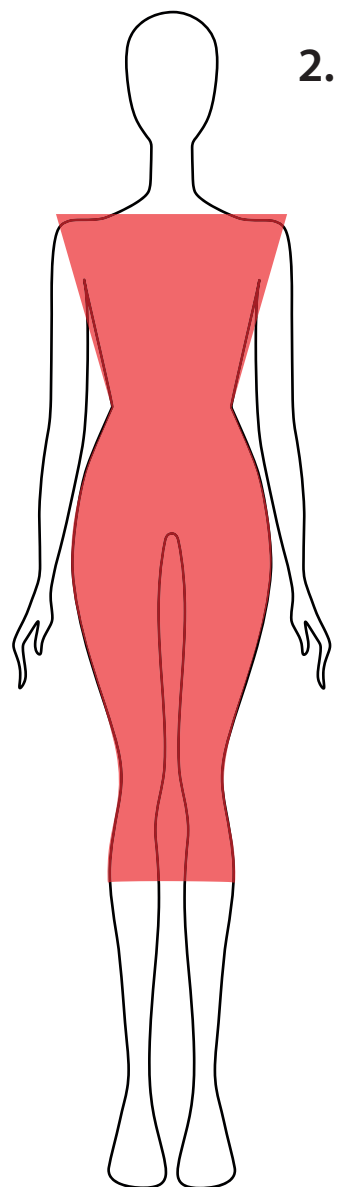
Для каждого типа фигуры можно подобрать свой грамотный силуэт. Ведь правильно подобранный силуэт одежды зрительно корректирует пропорции фигуры, делая ее еще более привлекательной.

Силуэт в одежде определяется в зависимости от его степени прилегания. Выбирайте силуэт, который идеально подчеркнет фигуру. От такого подхода зависит, насколько гармонично будет выглядеть одежда на фигуре.

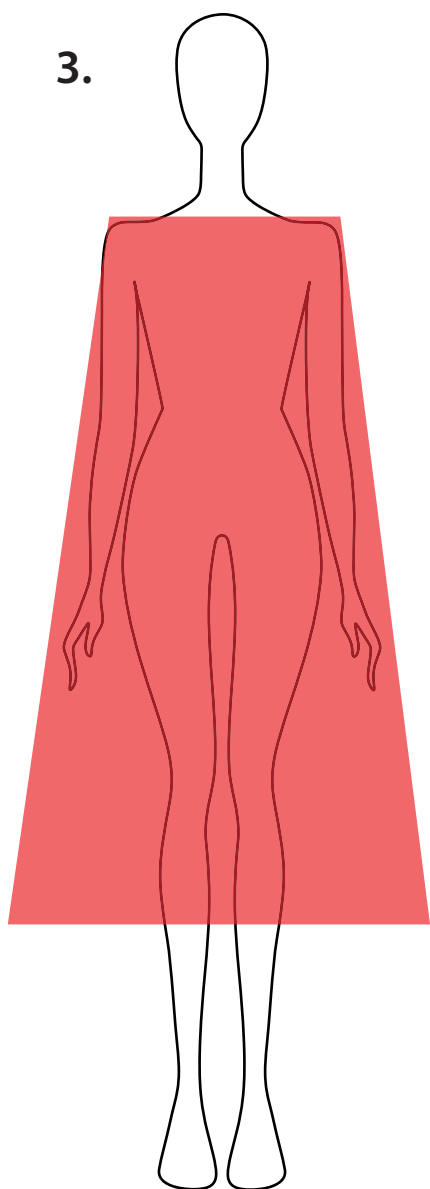
1. Прямой силуэт одежды – наиболее универсальный, он отлично подходит для всех типов фигур. Ширина одежды прямого силуэта в области груди и бедер одинакова.



2. Прилегающий силуэт одежды характеризуется максимальным прилеганием изделия в области груди, талии и бедер и точно повторяет форму тела.

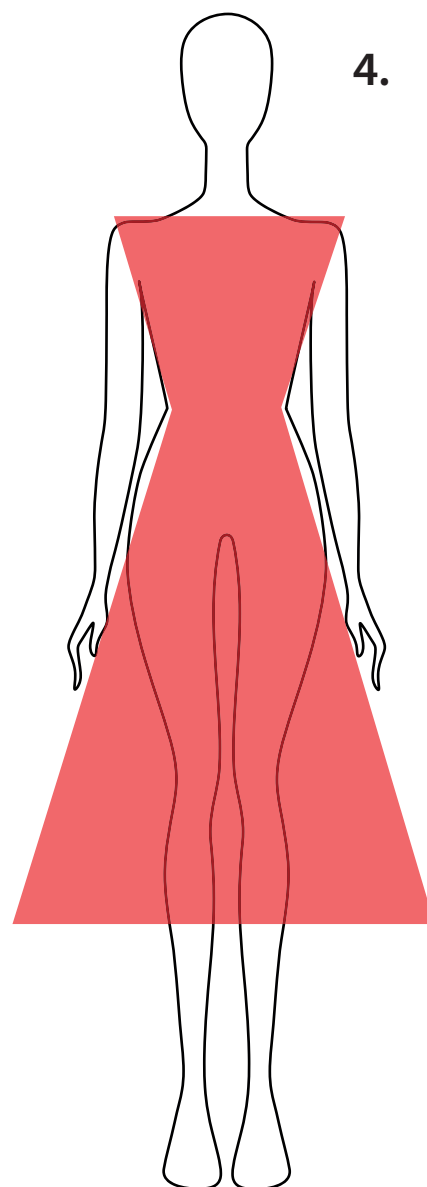


3.

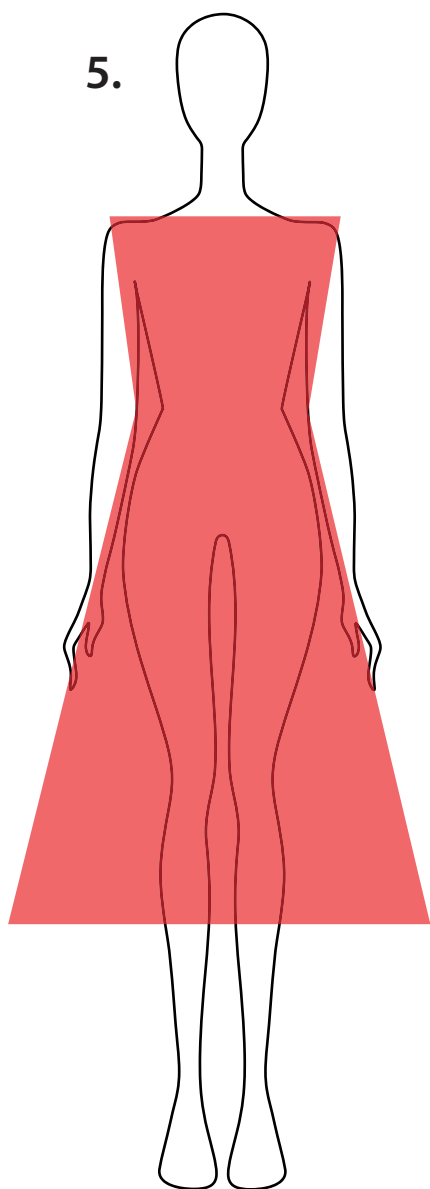


3. Свободный силуэт представлен различной степенью объемности: от умеренной до достаточно объемной формы. Изделия такого силуэта могут быть свободными по всей длине, либо фиксированными поясом по талии.

4. Приталенный силуэт имеет плотное прилегание по линии талии, которая может акцентироваться поясом. При этом объем верхней части изделия может быть различным: от плотно облегающего, повторяющего формы тела, до очень свободного.



5.



5. Полуприлегающий силуэт характеризуется более мягким прилеганием по линии груди, чем в приталенном варианте, неплотным прилеганием в области талии и бедер, спокойным расширением книзу, иногда едва заметным. Линия талии на изделии не всегда соответствует ее положению на фигуре, она может быть расположена выше или ниже естественного положения.